



跨聯國際貴金屬

Translinks Global Limited

MT5交易-USD电脑版操作指南



跨聯國際貴金屬

Translinks Global Limited

目录：

01. MT5下载

02. 账户登录

03. 窗口说明

04. 交易品种的添加及删除

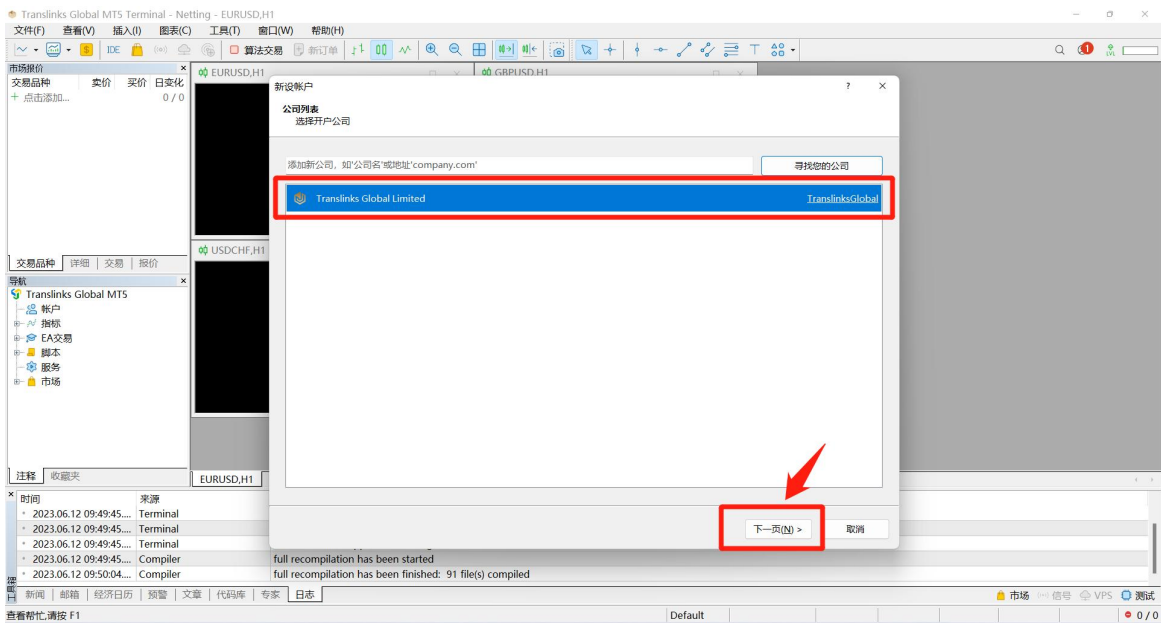
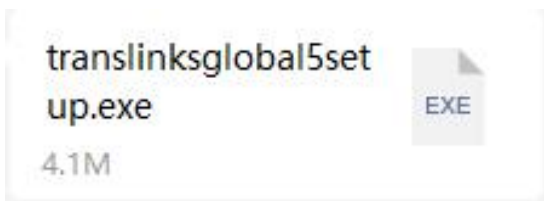
05. 建立新交易单

06. 设置获利止损

07. 四种挂单

08. 平仓指引

09. 更改MT5密码



01.MT5下载

方式一: 进入官网 www.translinkshk.com,

点击“MT5下载”, 点击下载所需版本

方式二: 联系客服获取MT5 PC版安装包

下载完成后, 将出现此页面, 点击“下一页”

新设帐户: Translinks Global Limited

开设账户
交易真实或虚拟货币, 获取交易经验

开设一个模拟账户, 以无风险的方式交易虚拟货币
模拟账户能够使您了解有关股票交易所的交易并测试您的策略. 因此, 当您使用真实虚拟货币时无需承担任何风险.

开设一个真实账户进行实时交易
真实账户需要额外的身份证明. 您将需要提供身份证明文件的副本.

连接现有交易账户

登录名: 输入账户

密码: 输入密码, 注意大小写

服务器: TranslinksGlobal-Server

< 上一步(B) 完成 取消

02.账户登录

第一步: 选择“连接现有交易账户”

第二步: 分别输入“账号”和“密码”

注意: 密码请区分大小写

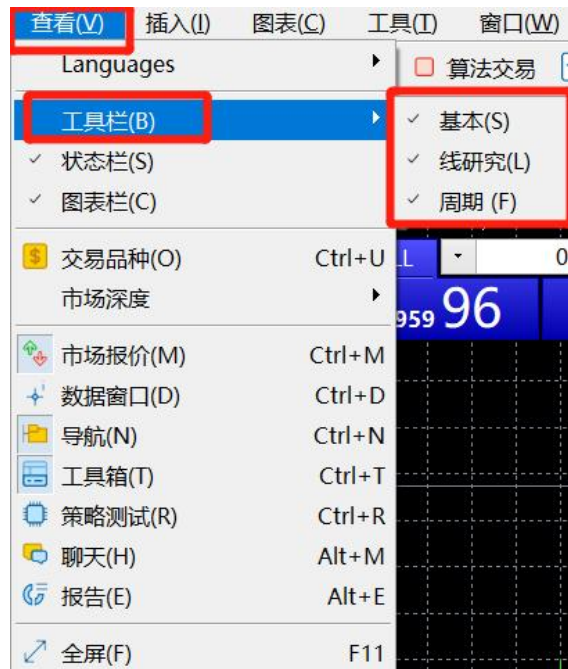
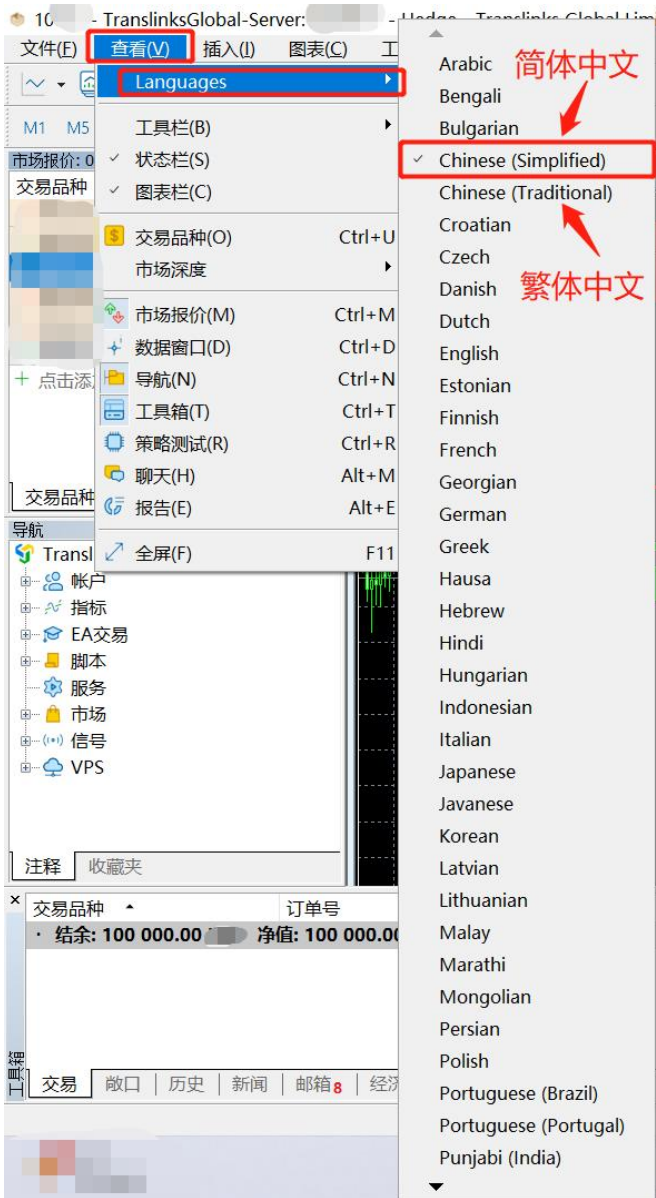
密码: 密码以登录账户。输入主密码, 允许从该账户进行操作及交易;

投资者密码: 投资者密码允许连接到账户以查看状态并分析价格动态, 但不允许交易。

02. 账户登录

第三步：登录成功后，
将会出现MT5的主页面





03.窗口说明--工具栏

通常情况下，工具栏放置在主菜单下方。主菜单命令“查看—工具栏”能够显示/隐藏工具栏。

按照功能分为以下部分：

基本：常规的终端管理

曲线研究：对图表中的曲线管理

时间周期：管理图表的时间周期



注意：上图所示步骤，可按需变更语言



03.窗口说明--图表窗口

阳柱：阳柱，阳线的色度和材料

阴柱：阴柱，阴线的色度和材料

阳线：阳线

阴线：阴线

交易品种	订单号	时间	类型	交易量
· 结余: 100 000.00 USD 净值: 100 000.00 可用预付款: 100 000.00				
交易 敞口 历史 新闻 邮箱 8 经济日历 公司 预警 文章 代码库 专家 日志				

查看(V)	插入(I)	图表(C)	工具
Languages			
工具栏(B)			
✓ 状态栏(S)			
✓ 图表栏(C)			
\$ 交易品种(O)		Ctrl+U	
市场深度			
📈 市场报价(M)		Ctrl+M	
📊 数据窗口(D)		Ctrl+D	
📁 导航(N)		Ctrl+N	
🔧 工具箱(T)		Ctrl+T	
🧪 策略测试(R)		Ctrl+R	
💬 聊天(H)		Alt+M	
📄 报告(E)		Alt+E	
🖥️ 全屏(F)		F11	

主菜单“查看-工具箱”操作，可以查看或隐藏这个窗口，或按快捷键“**Ctrl+T**”

03.窗口说明--工具箱

“工具箱”是一个多功能窗口，它能够控制交易活动，查看新闻和历史账户、设置警报，同时也可以使用Internal邮箱、系统日志等功能。

03.窗口说明--数值介绍

结余：未开仓之前的账户资金

净值：反映了账户所有仓位的盈利或亏损情况

预付款/已用预付款：建仓所需要支付的保证金

可用预付款：净值减去预付款

预付款维持率/预付款比例： $(\text{净值} / \text{已用预付款}) * 100\%$

交易品种	订单号	时间	类型	交易量
xauusd	15916	2023.06.12 10:40:29	buy	1
xauusd	15917	2023.06.12 10:43:09	buy	1
⊕ 结余: 100 000.00 USD 净值: 100 019.00 预付款: 1 600.00 可用预付款: 98 419.00 预付款维持率: 6 251.19 %				

工具箱 | 交易 | 敞口 | 历史 | 新闻 | 邮箱 8 | 经济日历 | 公司 | 预警 | 文章 | 代码库 | 专家 | 日志

市场报价: 05:53:28

交易品种	卖价	买价	日变化
✕ XAUUSD	1955...	1956...	-0.23%
✕ XAGUSD	24.087	24.127	-0.73%
✕ XPTUSD	1003...	1008...	-0.60%
➤ XPDUSD	1314...	1329...	-0.41%
➤ USOIL	69.415	69.475	-1.29%
✕ USDX	103....	103....	0.09%
+ 点击添加...			6 / 6

交易品种 | 详细 | 交易 | 报价

市场报价: 06:01:49

交易品种	卖价	买价	日变化
✕ XAUUSD	1955...	1956...	-0.24%
➤ XAGUSD	24.085	24.125	-0.73%
➤ XPTUSD	1003...	1008...	-0.63%
➤ XPDUSD			
✕ USOIL			
✕ USDX			
+ 点击添加...			

- 新订单(N)
- 图表窗口(C)
- 报价图表(T)
- 市场深度(D) Alt+B
- 期权板块(O)
- 规格(p)
- 弹出报价(o) F10
- 隐藏(i) Delete**
- 全部隐藏(H)
- 全部显示(S)
- 交易品种(y) Ctrl+U
- 设定
- 分类
- 使用系统颜色(L)
- 显示毫秒(M)
- 自动移除超期(E)
- 自动排列(A)
- 网格(G)
- 列

导航

- Transl
- 帐户
- 指标
- EA
- 脚本
- 服务
- 市场
- 信息
- VP

注释

04.交易品种的添加及删除

第一步：点击“报价窗口”中的“添加栏”

第二步：添加所需交易品种

第三步：如需删除交易品种，在对应的交易品种处，右键，选择“隐藏”

我司目前交易品种：

XAUUSD 黄金

XAGUSD 白银

XPTUSD 铂金

XPDUSD 钯金

USOIL 原油

05. 建立新交易单

第一步：右键点击想要交易的产品；第二步：点击“新订单”

第三步：选择交易类型，此处选择“市场执行”；第四步：输入下单数量

Sell 代表买跌，建立空单 Buy 代表买涨，建立多单

市场报价: 06:00:39

交易品种	卖价	买价	日变化
XAUUSD	1955...	1956...	-0.24%
XAGUSD	24.090	24.130	
XPTUSD	1003...	1008...	
XPDUSD	1314...	1329...	
USOIL	69.355	69.415	
USDIX	103....	103....	

右键菜单选项:

- 新订单(N)
- 图表窗口(C)
- 报价图表(T)
- 市场深度(D) Alt+B
- 期权版块(O)
- 规格(p)
- 弹出报价(o) F10
- 隐藏(i) Delete
- 全部隐藏(H)
- 全部显示(S)
- 交易品种(y) Ctrl+U
- 设定
- 分类
- 使用系统颜色(L)
- 显示毫秒(M)
- 自动移除超期(E)
- 自动排列(A)
- 网格(G)
- 列

订单

交易品种: XAUUSD, Gold vs US Dollar / Spot

类型: 市场执行

交易量: 1.00 100 XAUUSD **手动输入下单数量**

止损: 0.00 止盈: 0.00

成交指令: 全部或取消 (FOK)

注释:

1 959.90 / 1 960.40

按市场价卖出 (买跌) 按市场价买入 (买涨)

06.设置获利止损

第一步：双击已建仓的订单；第二步：类型选择“修改持仓”

第三步：修改“止损”及“获利”的设置，点击“修改”即可完成设置

注意：可按需设置相关数值，止损/止赢的设定价位必须与现在市价相差**50点**，否则无法修改

交易品种	订单号	时间	类型	交易量	价位	止损	止盈	价位	盈利
xauusd	15916	2023.06.12 10:40:29	buy	1	1960.41			1959.93	-48.00 ×
结余: 100 000.00 USD 净值: 99 952.00 预付款: 800.00 可用预付款: 99 152.00 预付款维持率: 12 494.00 %									-48.00

持仓: #15916 buy 1 XAUUSD 1960.41



交易品种: XAUUSD, Gold vs US Dollar / Spot

类型: 修改持仓 类型选择“修改持仓”

止损: 1955.00 0 点

止盈: 0.00 0 点

1 960.39 / 1 960.89

修改 #15916 buy 1 XAUUSD 1960.41 sl: 1955.00

止损价位和止盈价位的设定必须与现在市场价位相差50点。
止损处理由交易商侧执行。

更改 #15916 buy 1 XAUUSD
sl: 1955.00, tp: 0.00
完成

07.四种挂单

点击建立“新订单”，类型选择“挂单”，按需选择挂单类型

交易品种: XAUUSD, Gold vs US Dollar / Spot

类型: 挂单

类型: Buy Limit

交易量: 1.00

价位: 1955.00

止损: 0.00

到期: GTC

注释:

1 960.27 / 1 960.77

发送

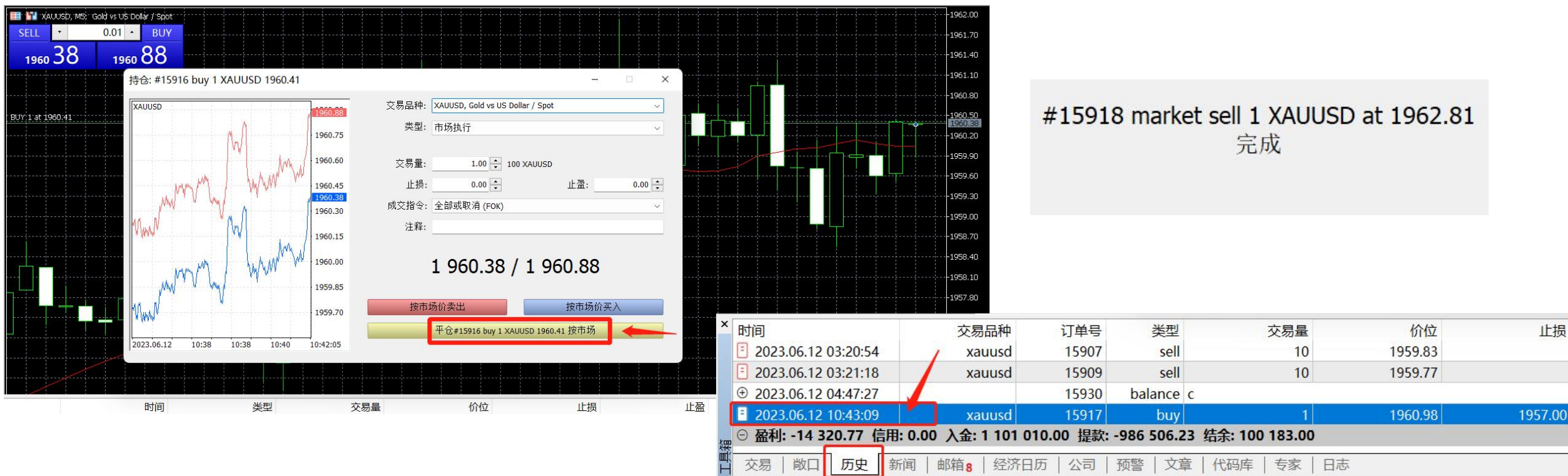
- (1) Buy Limit 判断市场先跌后涨，建立挂单
- (2) Sell Limit判断市场先涨后跌，建立挂单
- (3) Buy Stop 设置止损买入止损买单需要高于当前市价200点
- (4) Sell Stop 设置止损卖出止损卖单需要低于当前市价200点

注意：挂单均需距离当前市价200 点

08.平仓指引

第一步：双击已建仓的订单；第二步：点击“平仓”

如需查看历史平仓记录，可点击工具箱中的“历史”，即可前往查看过往的平仓记录



持仓: #15916 buy 1 XAUUSD 1960.41

交易品种: XAUUSD, Gold vs US Dollar / Spot
 类型: 市场执行
 交易量: 1.00 / 100 XAUUSD
 止损: 0.00 / 止盈: 0.00
 成交指令: 全部或取消 (FOK)
 注释:

1 1960.38 / 1 1960.88

按市场价卖出 按市场价买入

平仓#15916 buy 1 XAUUSD 1960.41 按市场

#15918 market sell 1 XAUUSD at 1962.81 完成

时间	交易品种	订单号	类型	交易量	价位	止损
2023.06.12 03:20:54	xauusd	15907	sell	10	1959.83	
2023.06.12 03:21:18	xauusd	15909	sell	10	1959.77	
2023.06.12 04:47:27		15930	balance c			
2023.06.12 10:43:09	xauusd	15917	buy	1	1960.98	1957.00

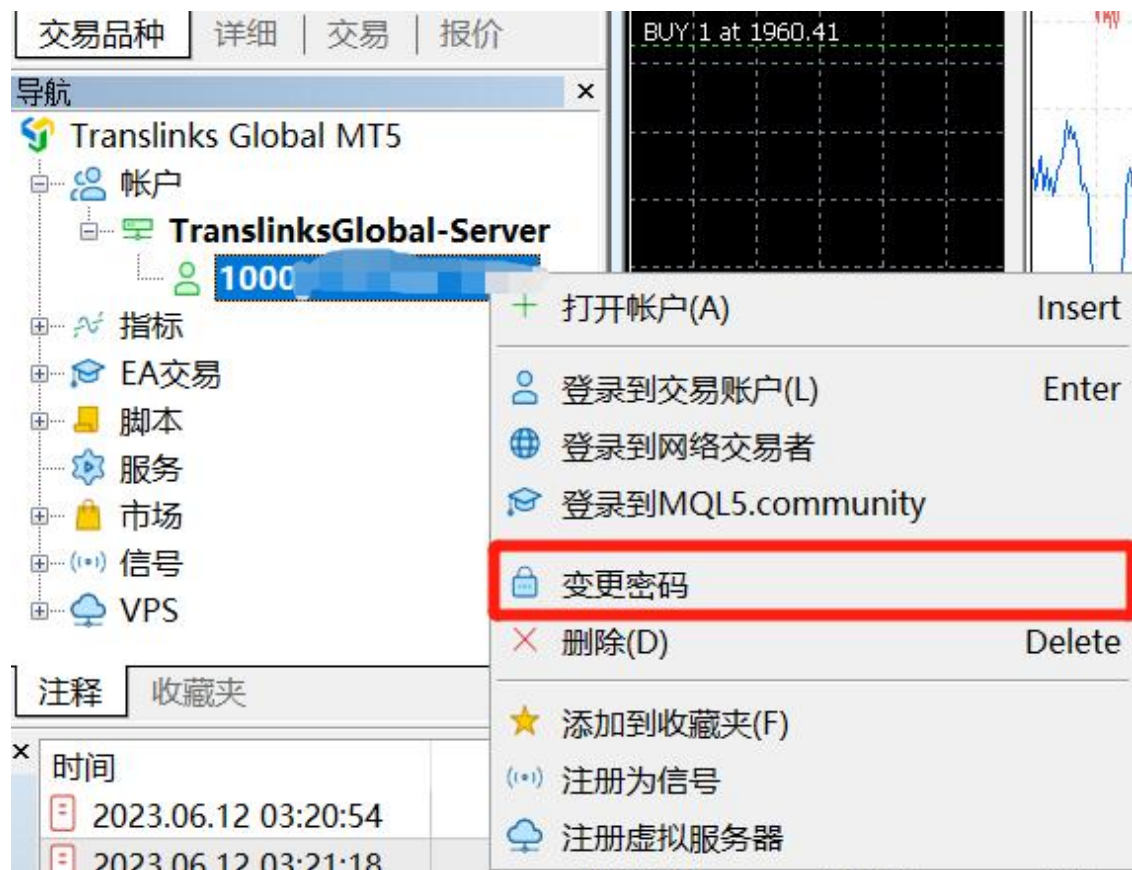
盈利: -14 320.77 信用: 0.00 入金: 1 101 010.00 提款: -986 506.23 结余: 100 183.00

交易 | 敞口 | **历史** | 新闻 | 邮箱 8 | 经济日历 | 公司 | 预警 | 文章 | 代码库 | 专家 | 日志

09.更改MT5密码

第一步：在导航窗口，右键账户；第二步：点击“变更密码”；

第三步：选择需要更改的密码类型；第四步：设置完成后，点击“更改”





跨聯國際貴金屬

Translinks Global Limited

感谢您的观看！

